

このサイトはAvast Business製品専用です。AVG Business製品に関する記事については、[AVG Business ヘルプを参照してください](#)。適切な場所においても探している情報が見つからない場合は、[Avast Businessサポートに連絡してさらにサポートを受けてください](#)。

現在の場所: [ビジネス ハブ](#)>[クラウド バックアップ](#)>[セットアップ](#)>[クラウド バックアップのインストール](#)

クラウドバックアップのインストール

この記事は以下に適用されます:

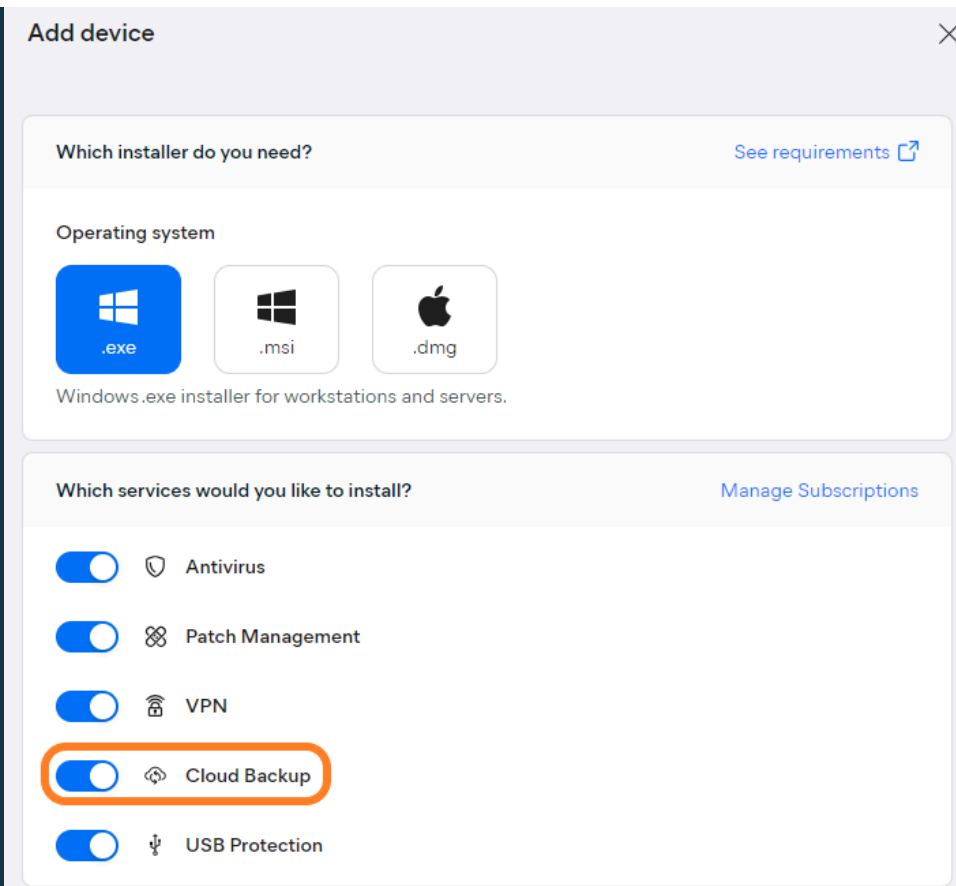
- [アバストビジネスハブ](#)

無料トライアルを開始するか、サービスを購入して Cloud Backup をアクティブ化すると ([「Cloud Backup のアクティブ化」](#)を参照)、新しいデバイスと既存のデバイスの両方にインストールできるようになります。

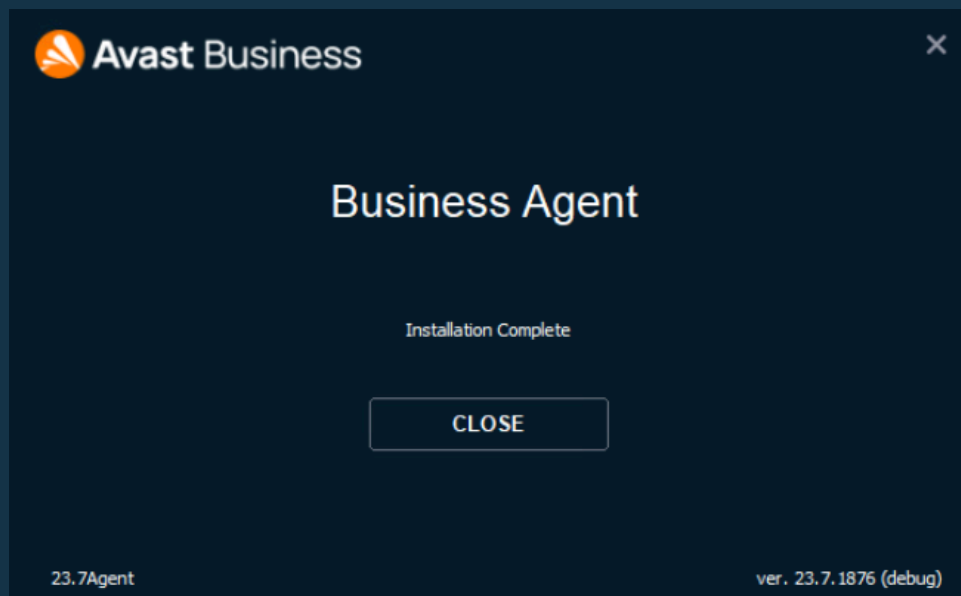
デバイスに Cloud Backup をインストールする前に、そのデバイスに割り当てられているポリシーの設定が希望どおりに構成されていることを確認してください。詳細については、[「Cloud Backup の構成」](#)を参照してください。また、すべての[Cloud Backup システム要件](#)が満たされていることを確認してください。

アクティブ化されたクラウド バックアップ サービスは、ビジネス エージェントの展開の一部として新規インストールで利用できるようになります。

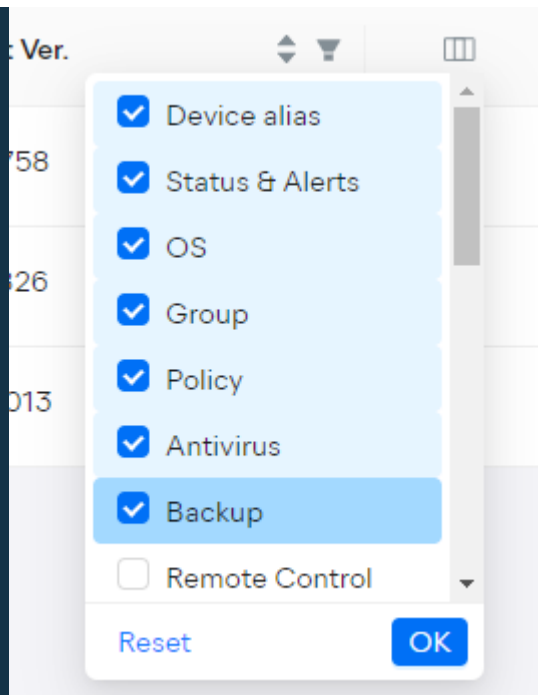
新規インストールの詳細については、[ビジネスハブへのデバイスの追加](#)。



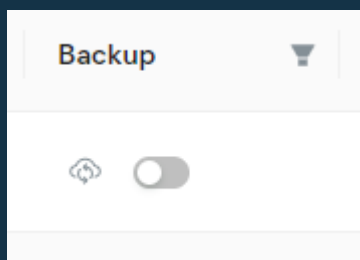
パッケージをダウンロードし、通常どおりインストーラーを実行します。エージェントは単独でインストールされ、その後 Cloud Backup がインストールされます。



Business Hub内では、デバイスページで[バックアップ]列を選択すると、クラウドバックアップサービスが表示されます。





追加されると、列にクラウドバックアップアイコンとトグルが表示されます。



既存のデバイスでも、このトグルを使用してインストール後にクラウドバックアップを追加できます。トグルをクリックして青色に切り替え、ポップアップダイアログで**[インストール]**をクリックしてアクションを確認します。

エージェントがデバイスと同期すると、サービスがインストールされます。


 **Install Cloud Backup on this device?** X Important things to know:

- The device agent will install the service when it syncs with the device.


Cancel

Install

デバイスから Cloud Backupをアンインストールするには、トグルをクリックしてグレーに切り替え、ポップアップ ダイアログに表示される情報を確認してから、**[アンインストール]**をクリックして操作を確認します。

 **Uninstall Cloud Backup on this device?** X

All data will be deleted.

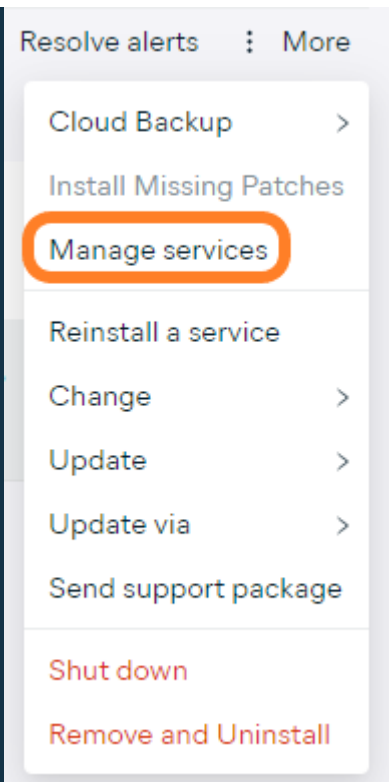
 Important things to know:

- Cloud Backup will be removed and no new backups will be performed.
- You will lose access to all Cloud Backup data for this device (unless you reinstall the service).
- Before uninstalling, access saved data for this device in the Cloud Backup console.
- You will no longer be billed for the data.

Uninstall

Cancel

また、「サービスの管理」オプションを使用して、クラウド バックアップ サービスを一括で**オフ/オンに変更**することもできます。



のためにもっと方法に関する情報デバイスのサービスを管理する、
見る[サービスの管理](#)。

このセクションの他の記事:

[クラウドバックアップの有効化](#)

[クラウドバックアップの設定](#)

関連記事 :

[クラウドバックアップシステム要件](#)

[クラウドバックアップダッシュボード](#)

[クラウドバックアップの除外の設定](#)

現在の場所: [ビジネス ハブ](#)>[クラウド バックアップ](#)>[セットアップ](#)>[クラウド バックアップのインストール](#)